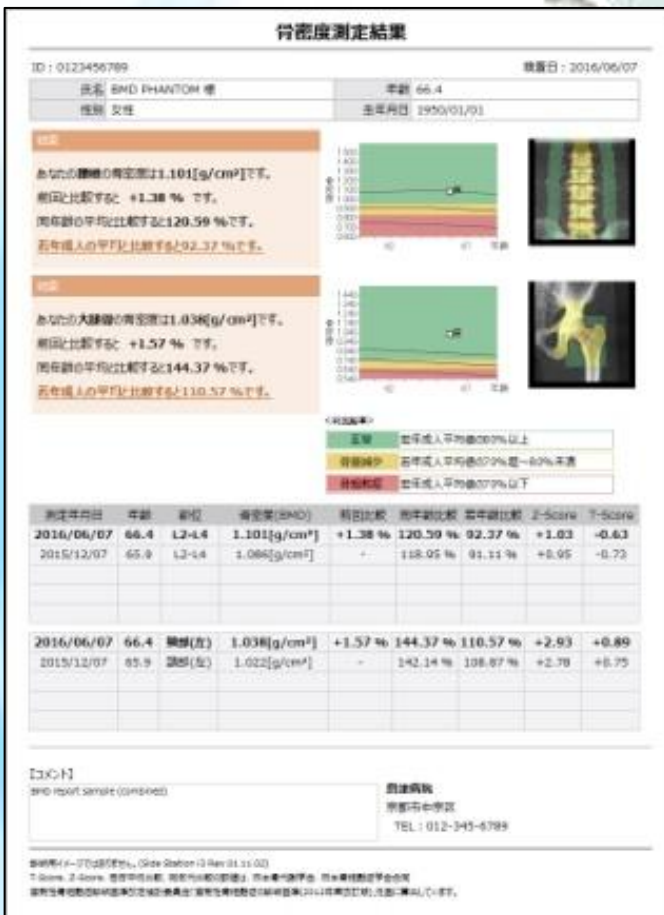


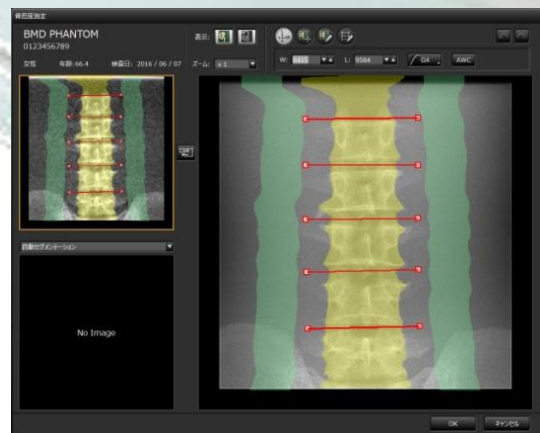
腰椎・大腿骨の 骨密度測定(DXA)

当院のX線テレビ装置で骨密度測定ができます。
腰椎および大腿骨近位部を約10秒間スキャンするだけで
信頼性の高い最新のDXA方式を用いた骨密度検査を受けて
いただけます。

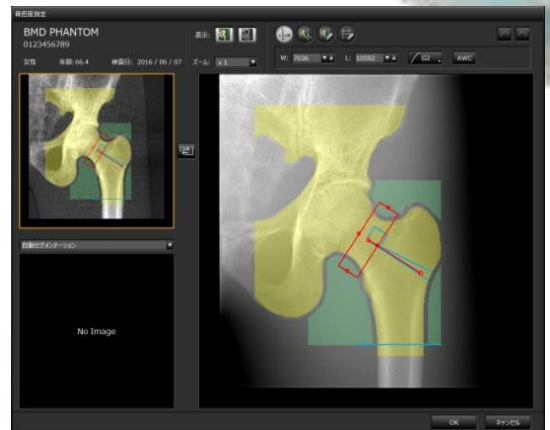
骨粗しょう症の早期発見に有用な骨密度測定にて
ご自身の健康状態をチェックしてみたいはかがでしょうか？



測定結果レポート画面



腰椎の測定画面



大腿骨近位部の測定画面